

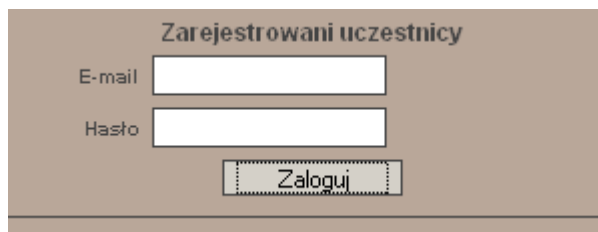
I. INSTRUKCJA SKŁADANIA STRESZCZEŃ W SYSTEMIE COFFEE

Tylko uprzednio zarejestrowane osoby mogą złożyć streszczenie.

W celu dodania streszczenia proszę postępować zgodnie z instrukcją:

1. Najpierw należy zalogować się do systemu

Żeby się zalogować, należy wpisać podany w czasie rejestracji adres e-mail i hasło, a następnie wcisnąć **Zaloguj**.

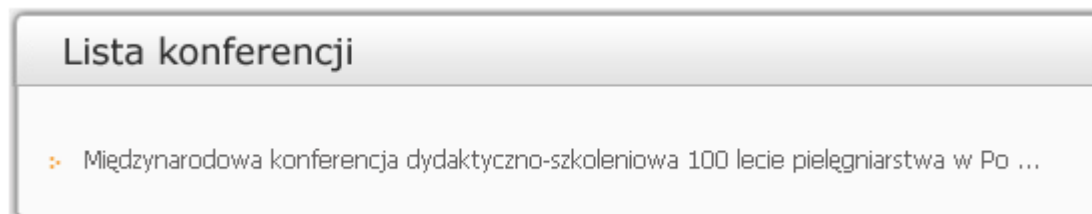


Zarejestrowani uczestnicy

E-mail

Hasło

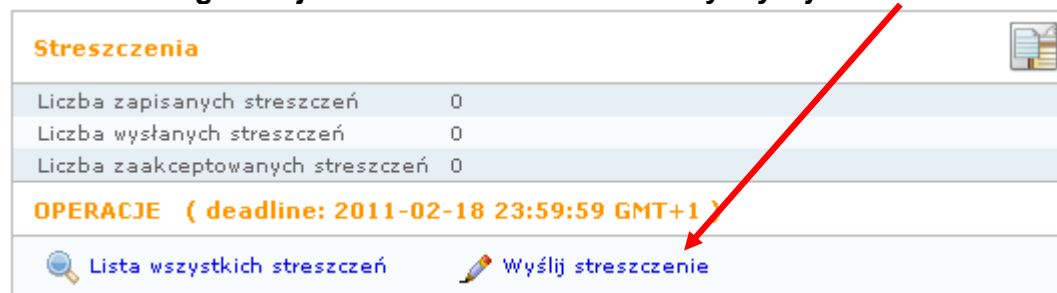
2. Następnie wybrać nazwę konferencji:




Lista konferencji

- Międzynarodowa konferencja dydaktyczno-szkoleniowa 100 lecie pielęgniarstwa w Po ...



3. Na stronie głównej w tabeli **Streszczenia** klikamy **Wyślij streszczenie**:



Streszczenia 

Liczba zapisanych streszczeń	0
Liczba wysłanych streszczeń	0
Liczba zaakceptowanych streszczeń	0

OPERACJE (deadline: 2011-02-18 23:59:59 GMT+1)

 [Lista wszystkich streszczeń](#)  [Wyślij streszczenie](#)

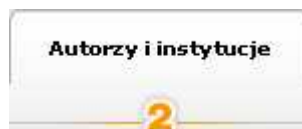
lub MENU po lewej stronie ekranu kliknąć **Streszczenia**,

potem  **Wyślij streszczenie** a następnie należy wybrać zakładkę

Wyślij streszczenie

4. Składanie streszczenia

a) Proszę przejść do zakładki



i uzupełnić wszystkie pola:

Autorzy i instytucje	
Nr streszczenia	0086
Stopień naukowy	dr med.
Imię	Jan
Nazwisko	Testowy
Autor prezentujący streszczenie	<input checked="" type="checkbox"/> Tak
Instituca / Firma	<input type="radio"/> Wybierz z listy <input checked="" type="radio"/> Dodaj nową instytucję
Dodaj nową instytucję	
Instituca / Firma	Uniwersytet Jagielloński
Oddział	Wydział Nauk o Zdrowiu
Kraj	Poland
<input type="button" value="- Dodaj autora -"/> <input type="button" value="- Dodaj mnie jako autora -"/>	

Następnie wcisnąć przycisk - **Dodaj autora** -

Jeżeli dany autor nie będzie prezentował streszczenia, wówczas nie zaznaczamy okienka przy opisie *Autor prezentujący streszczenie*

Dodając pierwszego autora należy podać jej nazwę instytucji. Jeżeli kolejny autor reprezentuje tę samą instytucję, wówczas można wybrać ją już z listy.

Po dodaniu wszystkich autorów należy wcisnąć przycisk

b) Proszę wybrać słowo kluczowe zgodne z tematem Państwa streszczenia (maksymalnie jedno) i następnie kliknąć

Słowa kluczowe		
Nr streszczenia	0086	
Słowa kluczowe	Proszę wybrać dokładnie 1 słowo kluczowe z listy, które najlepiej odpowiada treści streszczenia	
<input checked="" type="checkbox"/> Działalność Samorządu i Pielęgniarskich Towarzystw Naukowych. / Activities of Local Autonomies and Nursing Scientific Societies.	<input type="checkbox"/> Edukacja w pielęgniarstwie. / Education in nursing.	<input type="checkbox"/> Historia kształcenia i rozwoju zawodowego pielęgniarstwa w Polsce. / History of education and professional development of nursing in Poland.
<input type="checkbox"/> Humanistyczny i społeczny wymiar opieki pielęgniarstwie. / Humanistic and social aspects of nursing care.	<input type="checkbox"/> Międzykulturowy wymiar pielęgniarstwa. / Intercultural dimension of nursing.	<input type="checkbox"/> Opieka położniczo-ginekologiczna. / Obstetric and gynaecological care.
<input type="checkbox"/> Pielęgniarstwo w podstawowej opiece zdrowotnej. / Nursing in primary health care.	<input type="checkbox"/> Problemy bioetyczne w pielęgniarstwie. / Bioethical problems in nursing.	<input type="checkbox"/> Problemy pielęgniarstwa klinicznego. / Problems of clinical nursing.
<input type="checkbox"/> Wykorzystanie osiągnięć biologii medycznej w pielęgniarstwie. / The use of the achievements of medical biology in nursing care.	<input type="checkbox"/> Zarządzanie w pielęgniarstwie. / Management in nursing.	
<input type="button" value="Podgląd streszczenia"/> <input type="button" value="Kontynuuj"/>		

- c) Proszę wpisać TEAMT (proszę pamiętać o ograniczonej ilości znaków)
oraz TREŚĆ STRESZCZENIA (proszę pamiętać o ograniczonej ilości słów) wg podanego schematu:

Tytuł i treść streszczenia

Nr streszczenia: 0009

Tytuł streszczenia (max 200 znaków):
Licznik znaków: 34 znaków

Treść streszczenia (max 250 słów):
Licznik słów: 20 słów

Tutaj wpisujemy temat streszczenia

W tym miejscu wpisujemy TREŚĆ STRESZCZENIA wg schematu:

1. Wstęp
2. Cel badania
3. Material i metody
4. Wyniki
5. Wnioski

~~Treść streszczenia (Akceptowane pliki: *.doc, *.rtf)~~

i następnie kliknąć

UWAGA!!

Proszę nie dodawać streszczeń w plikach.

W miejscu przeznaczonym na dodanie pliku będą dołączane pliki z pełnymi referatami.

Takie pliki będą dołączane po weryfikacji i akceptacji przestanych streszczeń.

d) Proszę zaznaczyć sposób prezentacji:

Dodatkowe opcje i przesyłanie prezentacji

Nr streszczenia	0086	<input type="radio"/> Referat ustny
Sposób prezentacji		<input type="radio"/> Plakat / Poster
		<input type="radio"/> Niech Komitet Naukowy zdecyduje
Zapisz streszczenie do przyszłej edycji	Zapisz streszczenie	
Wyślij streszczenie i wyślij je do recenzji	Zapisz i wyślij streszczenie	
		Podgląd streszczenia
		Kontynuuj


Na końcu należy wcisnąć przycisk **Zapisz streszczenie** lub **Zapisz i wyślij streszczenie**, jeśli wprowadzona wersja streszczenia jest ostateczna.

Nastąpi przekierowanie do zakładki

Lista streszczeń

, w której jest wyświetlana lista dołączonych streszczeń.

Lista wszystkich streszczeń

Nr streszczenia	Autor/Tytuł	Data utworzenia	Usuń
[-] Streszczenia oczekujące na wysłanie (1)			
 0009	Testowy Jan TUTAJ WPISUJEMY TEMAT STRESZCZENIA	1 Grudzień 2010	 Usuń
[-] Streszczenia sfinalizowane (0)			

Po najechaniu kursorem myszy na tytuł streszczenia i kliknięciu nastąpi przekierowanie do zakładki



, w której można podejrzeć czy

Dane streszczenia	
Nr streszczenia	0086
Tytuł streszczenia	Tu jest miejsce na streszczenie
Słowa kluczowe	Działalność Samorządu i Pielęgniarskich Towarzystw Naukowych. / Activities of Local Autonomies and Nursing Scientific Societies.
Autorzy	Testowy J
Institucje	Wydział Nauk o Zdrowiu, Uniwersytet Jagielloński, Polska
Treść streszczenia	Niewypełnione
Data ostatniej modyfikacji	11 Luty 2011
Data wysłania streszczenia	--
Status	Zapisane

Podgląd streszczenia

Kontynuuj

Jeżeli wszystkie elementy (nie dotyczy: Treść streszczenia, które odnosi się do dołączonego pliku) są uzupełnione i w streszczeniu nie będą dokonywane już żadne zmiany, należy przejść do zakładki



i można wcisnąć przycisk

Wyślij streszczenie

UWAGA!

Streszczenie można edytować do momentu wciśnięcia przycisku

Wyślij streszczenie

W celu wprowadzenia streszczenia w drugim języku należy przejść ponownie kroki od punktu 4.

W przypadku problemów lub pytań proszę kontaktować się z Biurem Organizacji Imprez UJ

- telefonicznie pod numerem 0048 12 663 38 58

- lub mailowo na adres: cbin@adm.uj.edu.pl